

*исп  
напрям  
указан  
тор. дир  
Хирург  
Келесар*

7



**ПРАВИТЕЛЬСТВО КУРГАНСКОЙ ОБЛАСТИ  
ДЕПАРТАМЕНТ ЗДРАВООХРАНЕНИЯ КУРГАНСКОЙ ОБЛАСТИ**

**ПРИКАЗ**

от 13 февраля 2019г. № 147  
г. Курган

**Об отдельных вопросах маршрутизации пациентов со злокачественными новообразованиями на территории Курганской области.**

Во исполнение приказа Министерства здравоохранения Российской Федерации от 15 ноября 2012 № 915н «Об утверждении порядка оказания медицинской помощи взрослому населению по профилю «онкология», а также в целях раннего выявления злокачественных новообразований, повышения доступности, качества и оптимизации оказания медицинской помощи по профилю «онкология»

**ПРИКАЗЫВАЮ:**

1. Утвердить:
  - 1) схему маршрутизации пациентов при подозрении и (или) выявлении злокачественных новообразований молочной железы согласно приложению 1 к настоящему приказу;
  - 2) схему маршрутизации пациентов при подозрении и (или) выявлении злокачественных новообразований уха, горла, носа, полости рта и глотки и злокачественных опухолей мозговых оболочек головного, спинного и других отделов центральной нервной системы согласно приложению 2 к настоящему приказу;
  - 3) схему маршрутизации пациентов при подозрении и (или) выявлении злокачественных новообразований желудочно-кишечного тракта согласно приложению 3 к настоящему приказу;
  - 4) схему маршрутизации пациентов при подозрении и (или) выявлении злокачественных новообразований глаза и его придаточного аппарата согласно приложению 4 к настоящему приказу;
  - 5) схему маршрутизации пациентов при подозрении и (или) выявлении злокачественных новообразований трахеи, бронхов и легкого согласно приложению 5 к настоящему приказу;
  - 6) схему маршрутизации пациентов при подозрении и (или) выявлении злокачественных новообразований мочевых путей согласно приложению 6 к настоящему приказу.
2. Руководителям медицинских организаций, подведомственных Департаменту здравоохранения Курганской области:
  - 1) организовать оказание медицинской помощи населению Курганской области по профилю «онкология» в соответствии с настоящим приказом;
  - 2) обеспечить направление пациентов при подозрении и (или) выявлении злокачественного новообразования в соответствии с настоящим приказом.

Государственное учреждение  
«Курганская областная клиническая больница»  
Входящий № 02/101  
Дата 13.02.2019

3. Главному внештатному специалисту онкологу Департамента здравоохранения Курганской области (Сепиашвили Г.Г.) организовать оказание медицинской помощи по профилю «онкология» в соответствии с настоящим приказом.

4. Возложить персональную ответственность за исполнение настоящего приказа на главных врачей государственных бюджетных учреждений, подведомственных Департаменту здравоохранения Курганской области.

5. Сроки маршрутизации установлены в соответствии с приказом Министерства здравоохранения Российской Федерации от 15 ноября 2012 года № 915н «Об утверждении Порядка оказания медицинской помощи населению по профилю «онкология» и приказ Министерства здравоохранения Российской Федерации от 4 июля 2017 года № 379н «О внесении изменений в Порядок оказания медицинской помощи населению по профилю «онкология», утвержденный приказом Министерства здравоохранения Российской Федерации от 15 ноября 2012 года № 915н.

**РЕКОМЕНДУЮ:**

Руководителям негосударственных медицинских организаций, расположенных на территории Курганской области, руководствоваться положениями настоящего приказа.

6. Контроль за выполнением настоящего приказа возложить на заместителя директора Департамента здравоохранения Курганской области – начальника управления лицензирования и организации медицинской помощи.

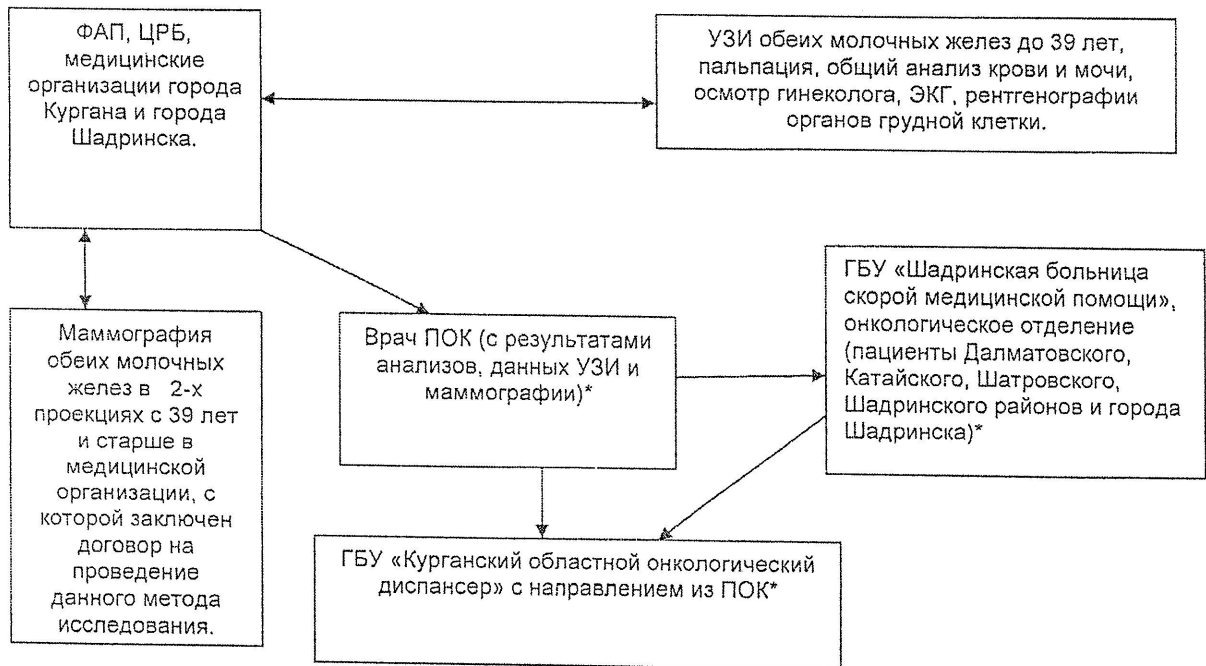
Директор Департамента здравоохранения  
Курганской области



Л.И. Кокорина

Приложение 1  
к приказу Департамента  
здравоохранения Курганской области  
от 13.02 2019 года № 147  
«Об отдельных вопросах маршрутизации  
пациентов со злокачественными  
новообразованиями на территории  
Курганской области»

Схема маршрутизации пациентов при подозрении и (или) выявлении  
злокачественных новообразований молочной железы



\* Проведение консилиума через телемедицинскую консультацию при необходимости. Направление в федеральные онкологические центры Российской Федерации при необходимости.

Примечание:

ФАП – фельдшерско-акушерский пункт;  
ЦРБ – центральная районная больница;  
ПОК – первичный онкологический кабинет;  
ГБУ – Государственное бюджетное учреждение;  
УЗИ – ультразвуковое исследование;  
ЭКГ – электрокардиограмма.

Приложение 2  
к приказу Департамента  
здравоохранения Курганской области  
от 13.02. 2019 года № 147  
«Об отдельных вопросах маршрутизации  
пациентов со злокачественными  
новообразованиями на территории  
Курганской области»

1. **Схема маршрутизации пациентов при подозрении и (или) выявлении злокачественных новообразований уха, горла, носа, полости рта и глотки, и злокачественных опухолей мозговых оболочек головного, спинного мозга и других отделов центральной нервной системы**



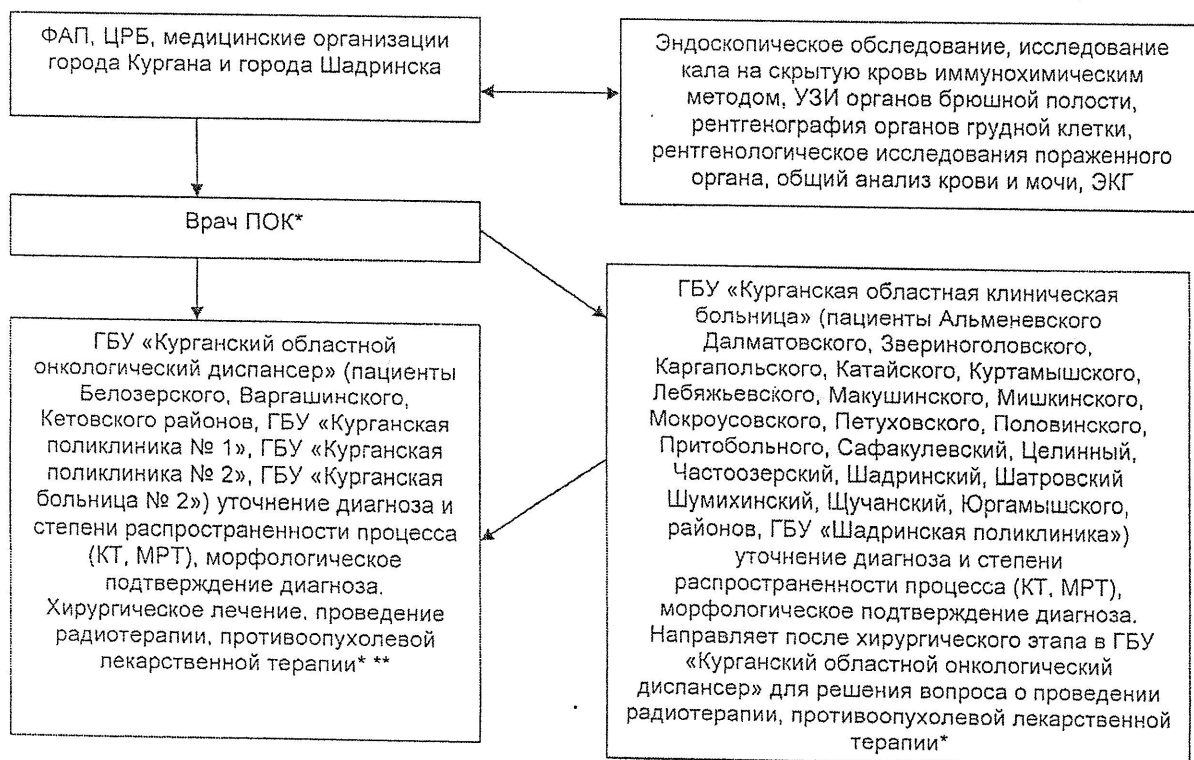
\* Проведение консилиума через телемедицинскую консультацию при необходимости.  
\*\* Направление в федеральные онкологические центры Российской Федерации при необходимости.

Примечание:

ФАП – фельдшерско-акушерский пункт;  
ЦРБ – центральная районная больница;  
ПОК – первичный онкологический кабинет;  
ГБУ – Государственное бюджетное учреждение;  
КТ – компьютерная томография;  
МРТ – магнитно резонансная томография;  
ЭКГ – электрокардиограмма.

Приложение 3  
к приказу Департамента  
здравоохранения Курганской области  
от \_\_\_\_\_ 2019 года № \_\_\_\_\_  
«Об отдельных вопросах маршрутизации  
пациентов со злокачественными  
новообразованиями на территории  
Курганской области»

2. Схема маршрутизации пациентов при подозрении и (или) выявлении  
злокачественных новообразований желудочно-кишечного тракта



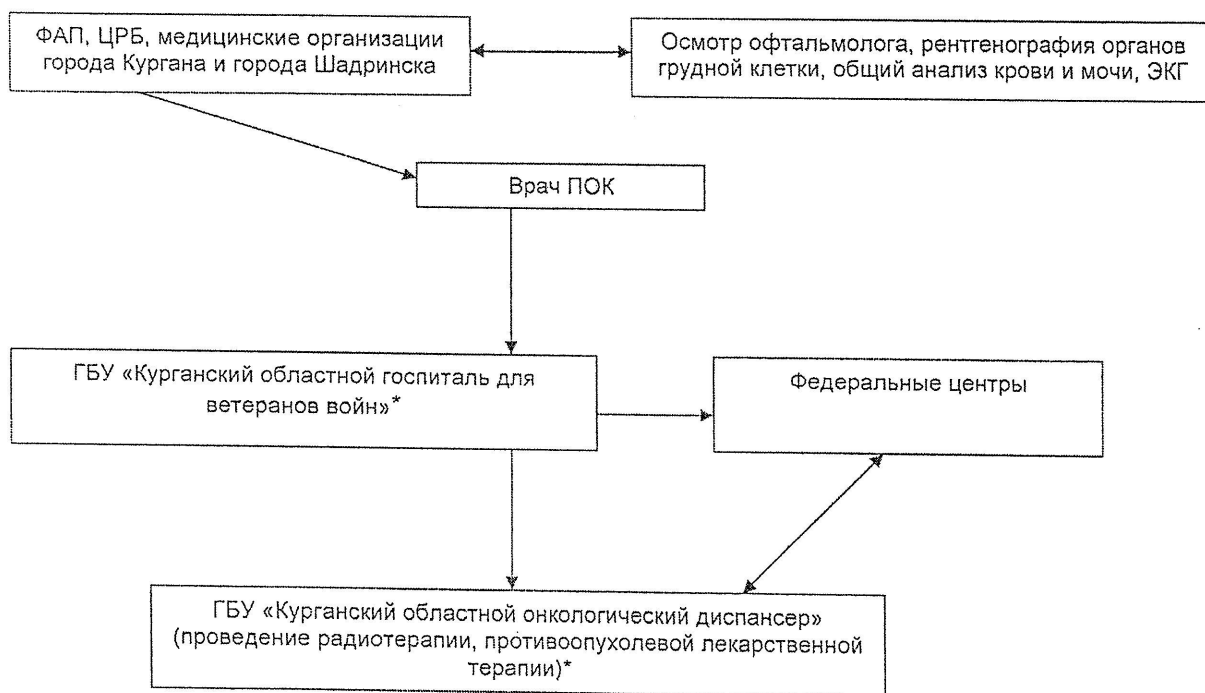
\* Проведение консилиума через телемедицинскую консультацию при необходимости.  
\*\* Направление в федеральные онкологические центры Российской Федерации при необходимости.

Примечание:

ФАП – фельдшерско-акушерский пункт;  
ЦРБ – центральная районная больница;  
ПОК – первичный онкологический кабинет;  
ГБУ – Государственное бюджетное учреждение;  
УЗИ – ультразвуковое исследование;  
ЭКГ – электрокардиограмма;  
КТ – компьютерная томография;  
МРТ – магнитно резонансная томография.

Приложение 4  
к приказу Департамента  
здравоохранения Курганской области  
от 13.02 2019 года № 147  
«Об отдельных вопросах маршрутизации  
пациентов со злокачественными  
новообразованиями на территории  
Курганской области»

**Схема маршрутизации пациентов при подозрении и (или) выявлении  
злокачественных новообразований глаза и его придаточного аппарата**



\* Проведение консилиума через телемедицинскую консультацию при необходимости. Направление в федеральные онкологические центры Российской Федерации при необходимости.

Примечание:

ФАП – фельдшерско-акушерский пункт;  
ЦРБ – центральная районная больница;  
ПОК – первичный онкологический кабинет;  
ГБУ – Государственное бюджетное учреждение;  
ЭКГ – электрокардиограмма.

Приложение 5  
к приказу Департамента  
здравоохранения Курганской области  
от 13.02 2019 года № 147  
«Об отдельных вопросах маршрутизации  
пациентов со злокачественными  
новообразованиями на территории  
Курганской области»

8. Схема маршрутизации пациентов при подозрении и (или) выявлении  
злокачественных новообразований трахеи, бронхов и легкого



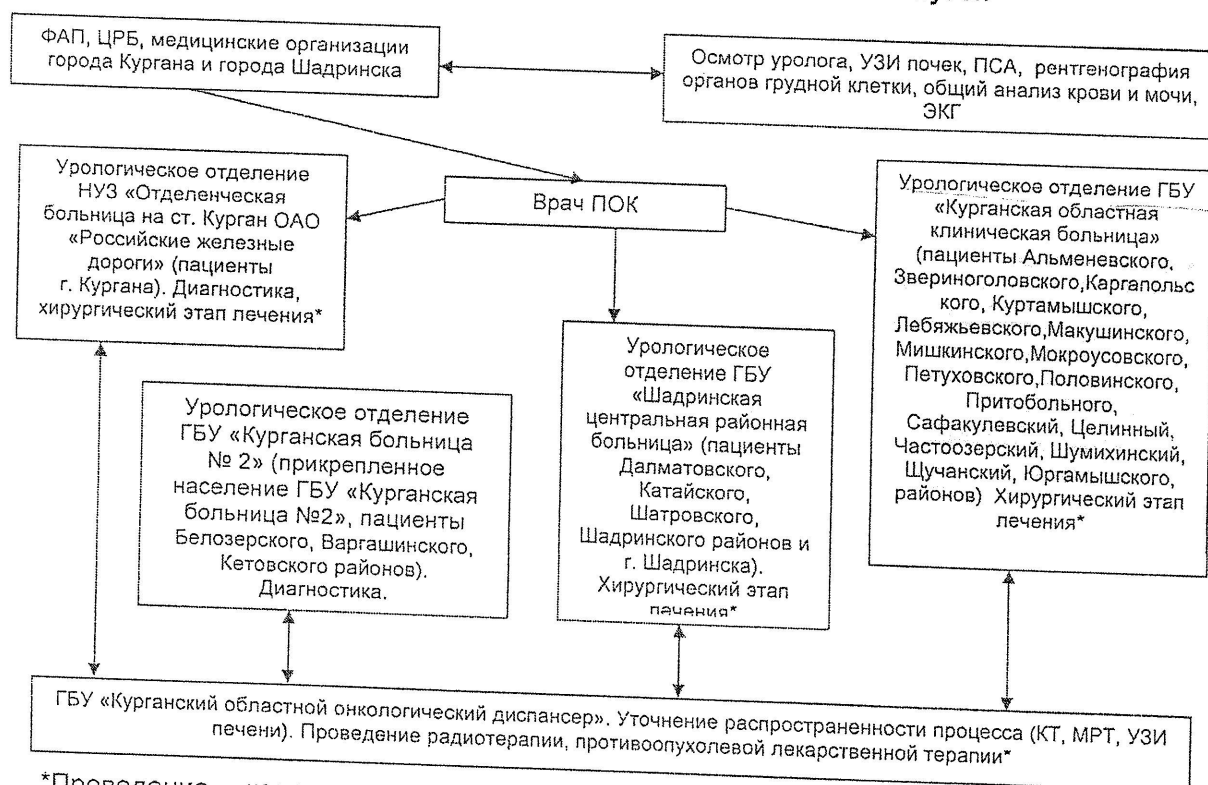
\* Проведение консилиума через телемедицинскую консультацию при необходимости.  
\*\* Направление в федеральные онкологические центры Российской Федерации при необходимости.

Примечание:

ФАП – фельдшерско-акушерский пункт;  
ЦРБ – центральная районная больница;  
ПОК – первичный онкологический кабинет;  
ГБУ – Государственное бюджетное учреждение;  
УЗИ – ультразвуковое исследование;  
ЭКГ – электрокардиограмма;  
МРТ – магнитно-резонансная томография;  
КТ – компьютерная томография.

Приложение 6  
к приказу Департамента  
здравоохранения Курганской области  
от 13.02 2019 года № 147  
«Об отдельных вопросах маршрутизации  
пациентов со злокачественными  
новообразованиями на территории  
Курганской области»

4. Схема маршрутизации пациентов при подозрении и (или) выявлении злокачественных новообразований мочевых путей



\*Проведение консилиума через телемедицинскую консультацию (ТМК) при необходимости. Направление в федеральные онкологические центры РФ при необходимости.

Примечание:

ФАП – фельдшерско-акушерский пункт;

ЦРБ – центральная районная больница;

ПОК – первичный онкологический кабинет;

ГБУ – Государственное бюджетное учреждение;

НУЗ – негосударственное учреждение здравоохранения;

УЗИ – ультразвуковое исследование;

ЭКГ – электрокардиограмма;

МРТ – магнитно-резонансная томография;

КТ – компьютерная томография;

ПСА – простат специфический антиген.